


Wie man die App «SLGview» im Apple-Store (iPhone/iPad) herunterlädt

Im App Store finden Sie unsere App «SLGview» für Augmented Reality.



Als registrierter und eingeloggter Benutzer des App-Stores unten rechts die Suchoption antippen ...



... den Begriff «SLGview» eingeben, mit der Taste «Suchen» bestätigen...



... und unsere «SLGview»-App über das Feld «Laden» herunterladen.



Wie man die App «SLGview» im Google Play Store (Android-Handys) herunterlädt

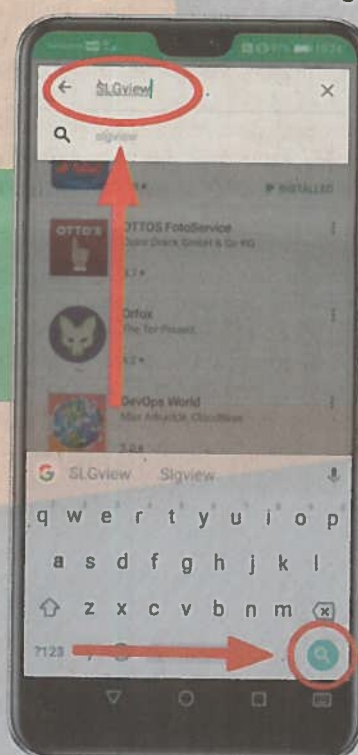
Im Google Play Store finden Sie unsere App «SLGview» für Augmented Reality.



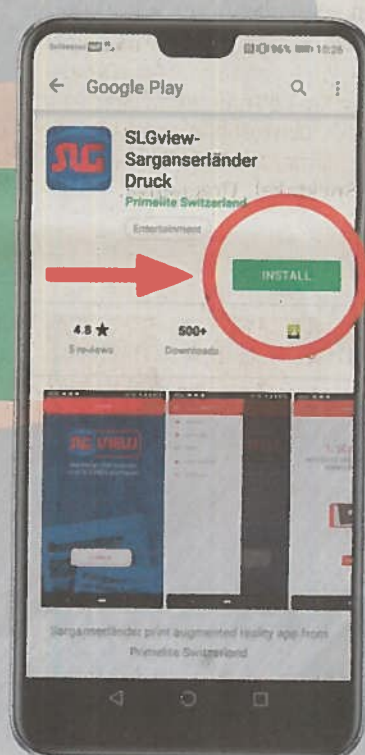
Als registrierter Benutzer im Suchfeld «Google Play» den Begriff «SLGview» eingeben...



... die vorgeschlagene App anklicken, mit dem Symbol rechts unten bestätigen...




... und die gewünschte App über das Feld «Install» herunterladen.



Wie man die App «SLGview» in beiden Betriebssystemen öffnet

Die App erscheint auf Ihrem Display mit unserem Logo und unter dem Namen «SLGview».



Beim ersten Öffnen der App die vorgegebenen Schritte und Tipps befolgen,...



... auf das Feld «Scannen» drücken...



... und den zusätzlichen Inhalt hinter allen mit einem «SLGview»-Logo markierten Bildern genießen.

